

경기도 초등학생 치과주치의사업

경기도는 구강건강에 중요한 시기인 초등학교 4학년을 대상으로 치과 병·의원과 학교, 보건소가 협력하여 예방중심 포괄적 구강건강관리 서비스를 제공하고자 '경기도 초등학생 치과주치의사업'을 실시하고 있습니다.

이에 귀댁의 자녀가 치과주치의사업에 참여하여 평생 구강건강을 위한 기반을 다질 수 있도록 적극적인 참여 부탁드립니다.

경기도


중리 초등학교장

포천시 보건소장

기간	대상	장소
2022. 5. 16. ~ 11. 30.	<ul style="list-style-type: none"> 초등학교 4학년생(특수학교 포함) 만10세(2012년생) 학교 밖 청소년, 미등록 이주아동 ★ 학교 밖 청소년은 관할 보건소로 문의(주소 및 연령확인) 	<ul style="list-style-type: none"> 치과주치의 지정 의료기관 ★ 시군에 관계없이 경기도 내 지정 의료기관 이용 가능

■ 서비스 비용 | 검진비 무료 ★ 경기도 및 시·군에서 지원. 단, 사업으로 제공되는 서비스와 치료가 필요한 경우는 보호자 부담

■ 참여 순서 ★ 5.16부터 APP 다운로드 가능



- 01 휴대폰 앱 덴티아이경기 다운로드(우측 QR코드 스캔) ★ 5.16부터 APP 다운로드 가능
- 02 덴티아이경기 앱(APP) 가입 → 로그인 → 학생 인증(학생정보입력)*
*학생 정보를 오기입 시 학생 인증이 되지 않습니다
- 03 사업신청 및 개인정보활용 동의 → 문진표 작성 → 온라인 구강보건교육(약 10분 소요) 이수
- 04 치과주치의 의료기관 확인 → 치과로 전화예약 ★ 반드시 전화예약 후 치과 방문해 주세요.
- 05 치과 방문 및 치과주치의 검진
- 06 구강검진결과통보서 확인 → 맞춤형 구강보건교육 → 설문조사 참여(알림톡)

■ 서비스 내용 치과주치의검진 또는 학생구강검진 중 1가지 선택(중복참여불가)

		경기도 초등학생 치과주치의사업	학생구강검진
구강검진		<ul style="list-style-type: none"> 문진 및 기본 구강검사 플라그 등 구강위생검사(PHP index) 	문진 및 기본구강검사
구강보건교육		<ul style="list-style-type: none"> 구강위생관리 바른 식습관 불소 이용법 ★ 온라인 교육 및 교육용 리플릿 제공 	
예방진료	필수	<ul style="list-style-type: none"> 전문가 구강위생관리 불소도포 	
	필요 시	<ul style="list-style-type: none"> 치아홈메우기 단순 치석제거 파노라마 촬영 ★ 치과주치의 소견에 따라 필요 시 제공 	미실시
dent-i 온라인 서비스		<ul style="list-style-type: none"> 온라인 교육, 문진표 작성 치과검색 (우리 동네 검진 가능한 지정 치과 확인 가능) 검진 결과 통보서 확인 	

덴티아이경기 휴대폰 앱(APP)을 통한 초등학생 치과주치의사업 참여방법 안내

[(포천) 시]

휴대폰 “덴티아이경기” 접속 방법

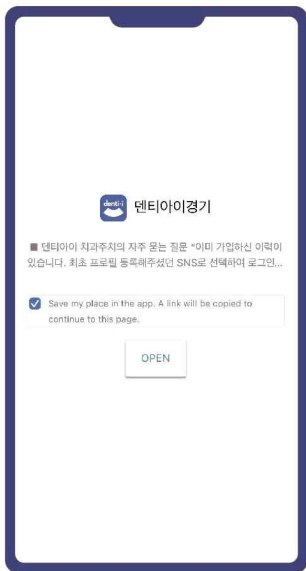
- 플레이스토어(안드로이드)와 앱 스토어(아이폰) ▶ ‘덴티아이경기’ 검색 ▶ 다운로드
- QR코드 스캔 ★ 5.16부터 APP 다운로드 가능

★ 덴티아이경기 앱(APP) 필수구강보건교육 이수 및 문진표 작성 후 치과로 전화예약!

사전 예약 없이 치과 방문하면 치과주치의 검진을 받을 수 없습니다.



QR코드 스캔



1. QR코드 스캔

QR코드 스캔 후
앱 다운로드



2. SNS 회원가입

구글, 카카오톡, 네이버,
페이스북, 애플 계정 로그인



3. 사업신청

지역(경기)선택
▶ 학생치과주치의 선택



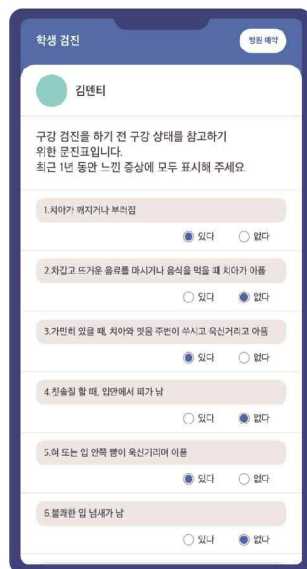
4. 학생인증

학생 정보 입력
▶ 학생인증 완료



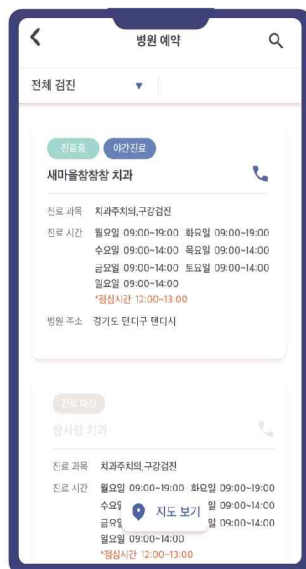
5. 온라인 필수 교육

동영상, 카드뉴스 및 퀴즈
(10분 내외)



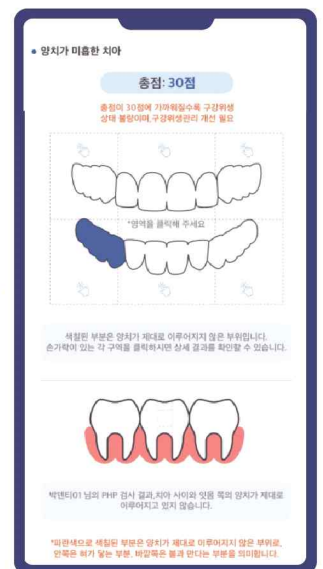
6. 문진표 작성

학생검진 페이지
▶ 문진표 작성



7. 치과 예약 후 방문

전화예약 후
치과병원 방문



8. 통보서 확인

만족도 조사 후
▶ 통보서 확인

